

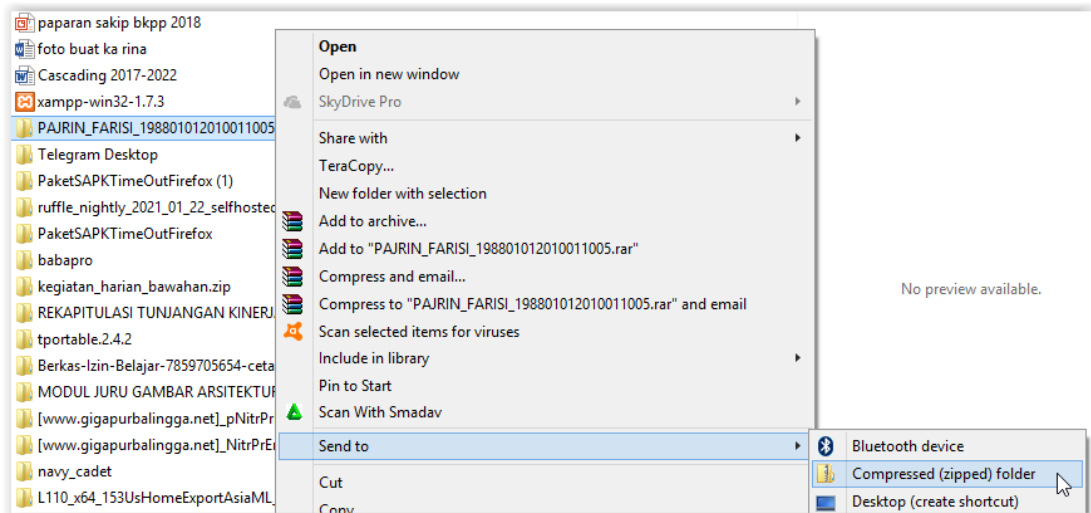
Tata Cara Upload File Usulan Pencantuman Gelar Tahun 2021

1. Siapkan berkas sebagai berikut :
 - Surat Pengantar dari Pimpinan Instansi ;
 - Surat Permohonan Kepada Bupati u.p Kepala Badan Kepegawaian Pendidikan dan Pelatihan Kabupaten Barito Kuala ;
 - Fotocopy sah Surat Keputusan Pangkat Terakhir (legalisir) ;
 - Fotocopy sah Ijazah yang didapat beserta transkrip nilai (legalisir) ;
 - Fotocopy sah Surat Izin Belajar (legalisir) ;
 - Asli Print Out BAN PT (Akreditasi Kampus dan Akreditasi Prodi/Jurusan) **Minimal "B"**;
 - Asli Print Out Pangkalan Data/Forlap Dikti;
 - Uraian Tugas
2. Scan file-file tersebut dalam bentuk file PDF dengan ukuran masing-masing MAKSIMAL adalah sebesar **500 kb (0,5 MB)**
3. Harap gunakan scanner atau jika menggunakan camscanner maka PASTIKAN HASIL SCAN dapat terbaca dengan baik, tidak terpotong dan tidak miring.
4. Setelah lengkap 8 (delapan) file ini, maka silakan masukkan dalam 1 buah folder dengan nama folder NAMA_NIP (contoh : si-fulan_199003122012031005)

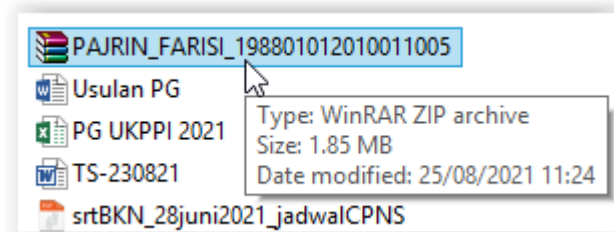


Name	Date modified	Type	Size
NAMA_akreditasi_PT	24/08/2021 15:47	Nitro PDF Docum...	277 KB
NAMA_Forlap Dikti Mahasiswa	24/08/2021 15:47	Nitro PDF Docum...	277 KB
NAMA_UAZAH + Transkrip	24/08/2021 15:47	Nitro PDF Docum...	277 KB
NAMA_izin_belajar	24/08/2021 15:47	Nitro PDF Docum...	277 KB
NAMA_SK Pangkat terakhir	24/08/2021 15:47	Nitro PDF Docum...	277 KB
NAMA_Surat Pengantar dari Pimpinan In...	24/08/2021 15:47	Nitro PDF Docum...	277 KB
NAMA_Surat Permohonan kepada Bupati	24/08/2021 15:47	Nitro PDF Docum...	277 KB
NAMA_uraian_tugas	24/08/2021 15:47	Nitro PDF Docum...	277 KB

5. Pada jendela windows explorer yang terbuka, silakan klik kanan pada nama folder, pilih ke **SEND TO** kemudian pilih **Compressed (zipped) folder**

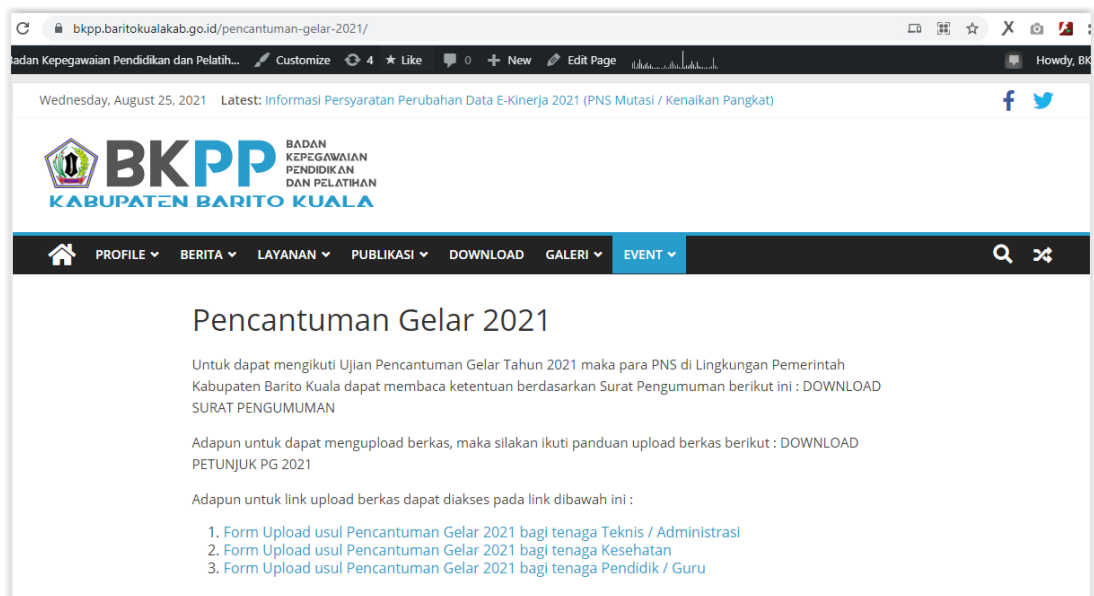


6. Sehingga menghasilkan compressed folder dengan nama NAMA_NIP.zip



7. File inilah yang akan diupload pada halaman pengusulan.
8. Untuk dapat mengupload usulan, silakan buka laman :

<https://bkpp.baritokualakab.go.id/pencantuman-gelar-2021/>



9. Pilih link form sesuai jabatan

Adapun untuk link upload berkas dapat diakses pada link dibawah ini :

1. Form Upload usul Pencantuman Gelar 2021 bagi tenaga Teknis / Administrasi
2. Form Upload usul Pencantuman Gelar 2021 bagi tenaga Kesehatan
3. Form Upload usul Pencantuman Gelar 2021 bagi tenaga Pendidik / Guru

10. Isi form yang tersedia

The image shows a Google Form titled "Form PG 2021 Tenaga Teknis/Administrasi". The form is for the submission of proposals for the awarding of titles (PG) for technical/administrative staff in 2021. It includes fields for personal information, education, and work details, as well as a file upload section for supporting documents.

Form PG 2021 Tenaga Teknis/Administrasi
Form Usul Pencantuman Gelar Tahun 2021 khusus bagi PNS Jabatan Teknis/Administrasi (Fungsional Umum dan Pejabat Struktural)

plaza.kepegawalan.batola@gmail.com [Ganti akun](#)

Nama dan foto yang terikat dengan Akun Google Anda akan direkam saat Anda mengupload file dan mengirim formulir ini. Alamat email Anda bukan bagian dari respons Anda.

* **Wajib**

Nama Lengkap + Gelar *
Contoh : Satrio, S.Sos
Jawaban Anda _____

NIP *
Jawaban Anda _____

Tempat/Tanggal Lahir *
contoh : Marabahan / 01 Juni 1980
Jawaban Anda _____

Pangkat / Golongan Ruang *
Pilih: _____

JABATAN *
Nama Jabatan saat ini
Jawaban Anda _____

Unit Kerja *
Nama SKPD
Jawaban Anda _____

Pendidikan Terakhir *
Pendidikan terakhir yang saat ini diakui secara kepegawain (tercantum di SK Pangkat terakhir)
Jawaban Anda _____

Tahun Lulus Pendidikan Terakhir *
Tahun lulus Pendidikan terakhir yang saat ini diakui secara kepegawain (tercantum di SK Pangkat terakhir)
Jawaban Anda _____

PENDIDIKAN YANG DISESUAIKAN *
Pendidikan yang akan disesuaikan
Jawaban Anda _____

NO. LIAZAH/STTB *
Nomor (jazah / STTB yang akan disesuaikan)
Jawaban Anda _____

TANGGAL LIAZAH/STTB *
Tanggal tanda tangan (jazah contoh : 01 Desember 2019)
Jawaban Anda _____

GELAR YANG DIPEROLEH *
Jawaban Anda _____

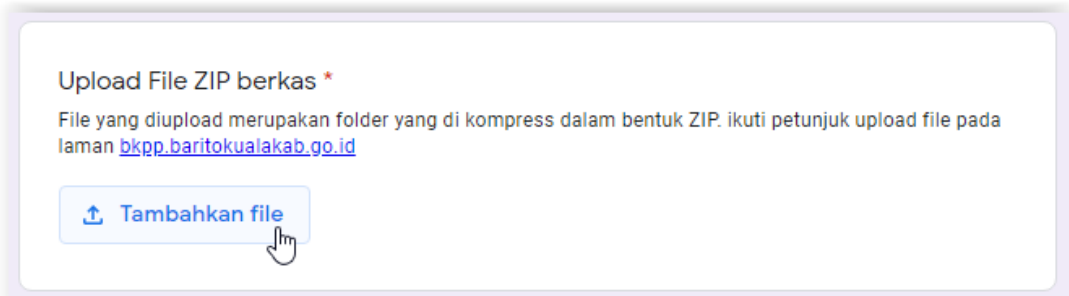
Upload File ZIP berkas *
File yang diupload merupakan folder yang di kompres dalam bentuk ZIP. Ikuti petunjuk upload file pada laman www.bptd.batolab.go.id
[Tambahkan file](#)

Kirim Kosongkan formulir

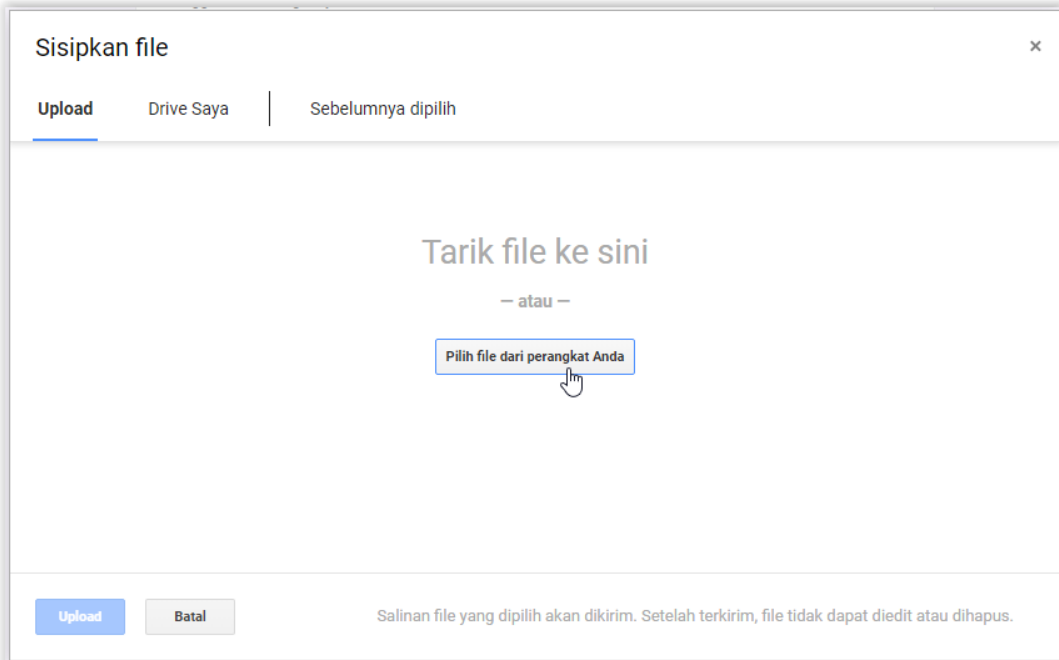
Jangan pernah mengirimkan sandi melalui Google Formulir.
Konten ini tidak dibuat atau didukung oleh Google. [Laporkan Penyalahgunaan](#), [Pernyataan Layanan](#), [Kebijakan Privasi](#)

Google Formulir

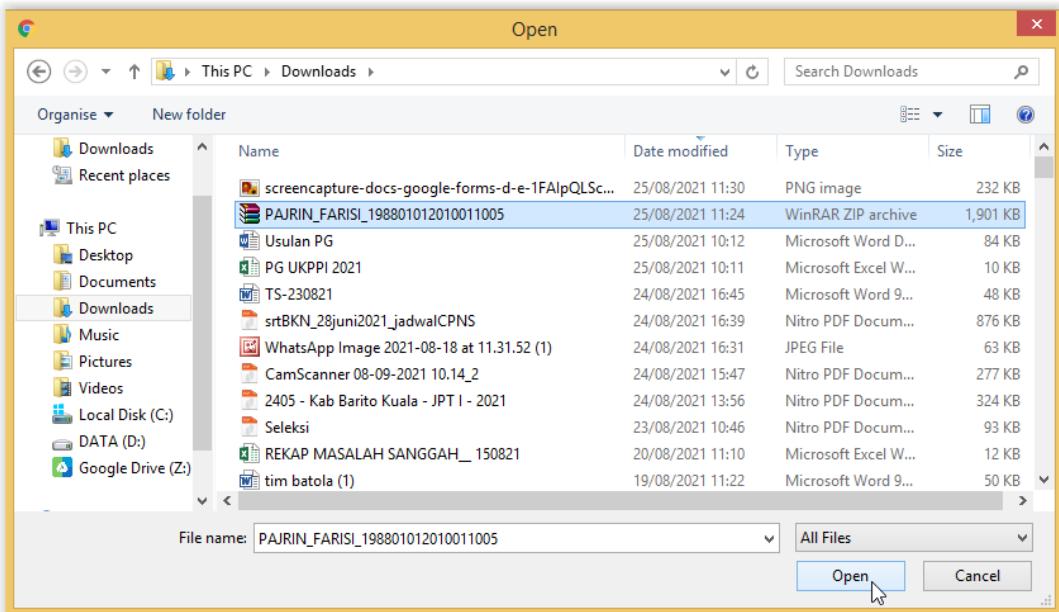
11. Untuk mengupload file, pada bagian terakhir silakan klik **TAMBAHKAN FILE**



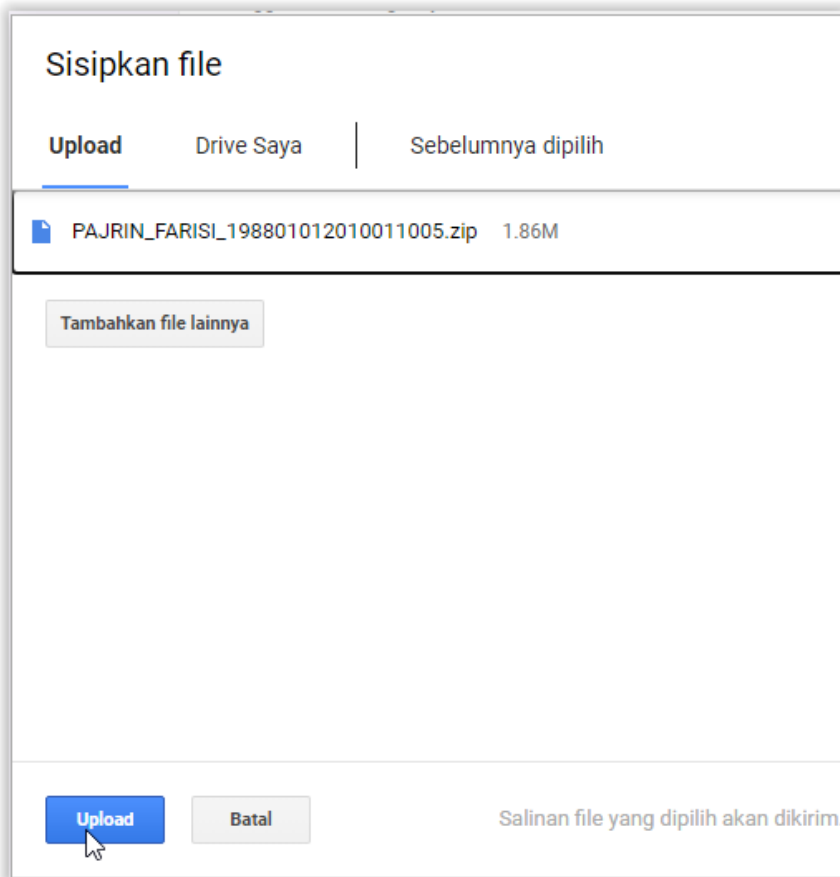
12. Selanjutnya klik **PILIH FILE DARI PERANGKAT ANDA**



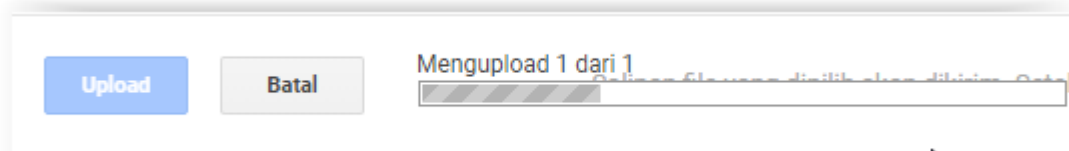
13. Cari dan pilih file ZIP yang sudah disiapkan tadi. Klik **OPEN**.



14. Jika sudah terupload maka silakan klik **UPLOAD**



15. Tunggu hingga proses upload file selesai.



16. Klik tombol **KIRIM** jika file sudah terupload ke form tersebut dan proses pengusulan telah selesai.

